

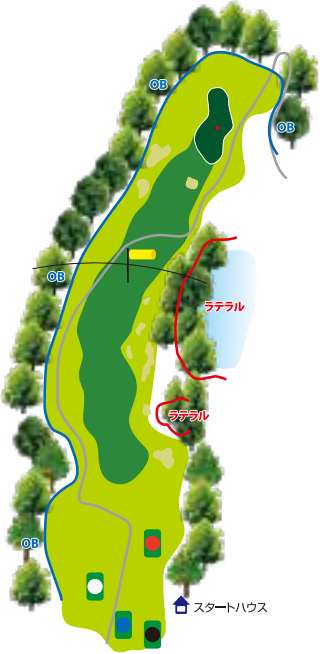
東コース 1

PAR 4

- 413Y
- 404Y
- 377Y
- 341Y

攻略ポイント

スターティングホールにつきティショットは右ラテラルに注意が必要です。フェアウェイ左に運び、グリーンを狙うと良いでしょう。フェアウェイは右に傾斜しています。



東コース 2

PAR 4

- 388Y
- 373Y
- 357Y
- 323Y

攻略ポイント

ティショットはフェアウェイ右100Y木狙い、左OBに注意が必要です。グリーンは2段、大き目のクラブ選択をすると良いでしょう。



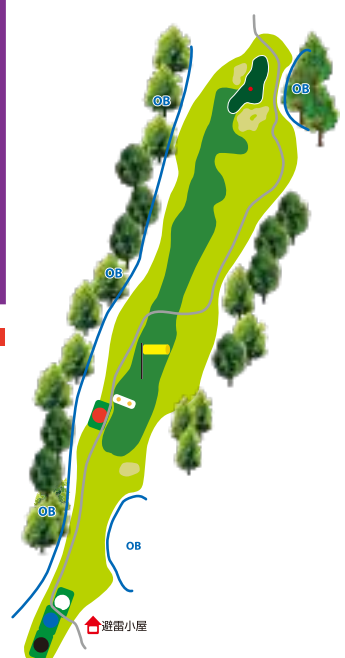
東コース 3

PAR 5

- 567Y
- 552Y
- 505Y
- 355Y

攻略ポイント

谷越えのロングホール。ティショットはフェアウェイ中央狙いが良いでしょう。左はグリーン手前までOBです。グリーンは大きな傾斜があります。



東コース 4

PAR 3

- 195Y
- 174Y
- 165Y
- 92Y

攻略ポイント

ティショットで左側の谷に落とすとトラブルになり易いので、注意が必要です。アンジュレーションのある大きなグリーンも要注意。



東コース 5

PAR 4

- 342Y
- 337Y
- 337Y
- 246Y

攻略ポイント

ティショットは右前方に見える林の左。第2打以降は打ち上げとなります。大き目のクラブ選択をすると良いでしょう。



東コース 6

PAR 4

- 427Y
- 403Y
- 377Y
- 342Y

攻略ポイント

難易度の高いミドルホールです。右ラテラルに注意が必要です。ティグラウンドから見えるクラブハウス方向が狙い目です。



東コース 7

PAR 4

- 385Y
- 360Y
- 360Y
- 310Y

攻略ポイント

ティショットは正面に見える売店狙い。両側がOBになっています。第2打以降は左OBが浅いので注意が必要です。



東コース 8

PAR 3

- 168Y
- 146Y
- 146Y
- 115Y

攻略ポイント

左の谷はラテラル、グリーン手前の2つのバンカーに注意が必要です。距離は短いですが、アンジュレーションのあるグリーンも要注意。



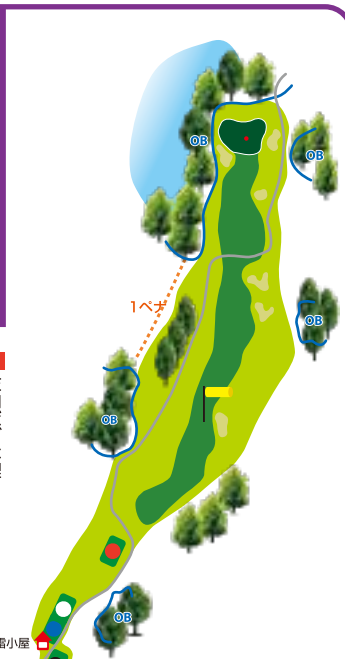
東コース 9

PAR 5

- 556Y
- 531Y
- 510Y
- 437Y

攻略ポイント

ティショットは左のカート道方向が狙い目。ただし、第2打以降グリーン左手前はOBが浅く、無理は禁物です。



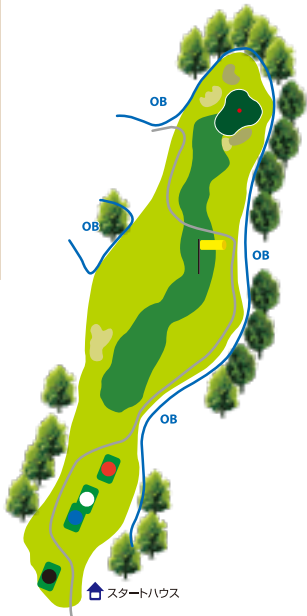
中 コース 1

PAR 4

- 431Y
- 371Y
- 360Y
- 323Y

攻略ポイント

ティショットはフェアウェイ左側が狙い目。第2打以降はグリーン手前からグラスバンカーがあります。



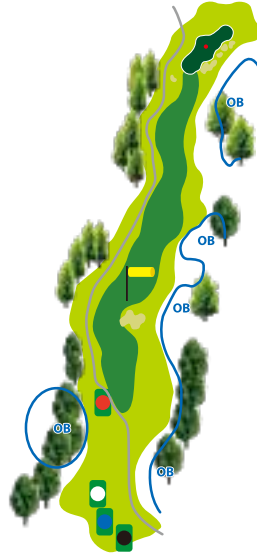
中 コース 2

PAR 5

- 570Y
- 550Y
- 521Y
- 419Y

攻略ポイント

ティショット落下地点に大きなバンカーが右側から迫りだしています。安全に攻めるならフェアウェイ左側が狙い目です。



中 コース 3

PAR 3

- 174Y
- 174Y
- 130Y
- 91Y

攻略ポイント

グリーン手前を横切るバンカーがプレッシャーになるホール。手前から奥へ高い2段グリーンは、厳しいパットを強いられます。



中 コース 4

PAR 4

- 327Y
- 305Y
- 305Y
- 257Y

攻略ポイント

ティショットの落としどころにある、3つのバンカーが行く手を阻みます。第2打以降はグリーン左右のガードバンカーに注意。大きめのクラブ選択すると良いでしょう。



中 コース 5

PAR 4

- 391Y
- 346Y
- 346Y
- 277Y

攻略ポイント

フェアウェイ中央に横切るバンカーが気になるホール。ティショットは左の1本木方向が狙い目です。右OBと2段グリーンに注意が必要です。



中 コース 6

PAR 4

- 391Y
- 364Y
- 364Y
- 231Y

攻略ポイント

左ドッグレッグのミドルホール。最短ルートは左バンカー上が狙い目ですが、230yの飛距離が必要となります。



中 コース 7

PAR 5

- 603Y
- 561Y
- 531Y
- 464Y

攻略ポイント

ティショットはフェアウェイ中央狙い、右OBと1ペナに注意が必要です。第2打以降はフェアウェイが狭く、バンカーも多いので慎重に。



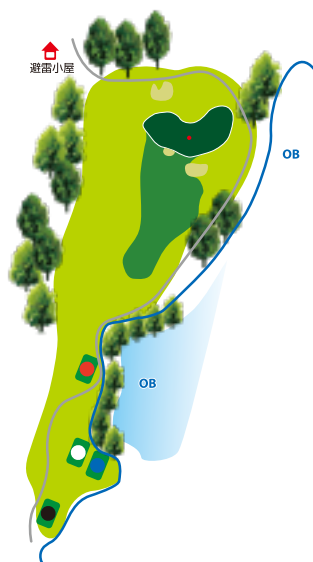
中 コース 8

PAR 3

- 223Y
- 194Y
- 188Y
- 123Y

攻略ポイント

距離が長く、グリーン表面が見えにくいいため、難易度が高いホールです。グリーンは横長の2段、手前のバンカーに注意が必要です。



中 コース 9

PAR 4

- 438Y
- 412Y
- 379Y
- 281Y

攻略ポイント

ティショットはフェアウェイ左側のカート道方向が狙い目。グリーンを狙うには池越えとなるため、選択に悩まされます。



西コース 1

PAR 5

- 530Y
- 515Y
- 493Y
- 431Y

攻略ポイント

ティショットはフェアウェイ中央狙い。第2打以降はわずかな打ち上げと右側ガードバンカーに注意が必要です。



西コース 2

PAR 4

- 381Y
- 362Y
- 343Y
- 316Y

攻略ポイント

ティショットは右バンカー方向が狙い目です。左側はOB。大きな3段グリーンのため、手前から攻めるのがベストです。



西コース 3

PAR 4

- 397Y
- 375Y
- 349Y
- 326Y

攻略ポイント

ティショットは右前方に見える小山の左狙い。グリーン手前まで左はOB、右は1ペナなので、注意が必要です。



西コース 4

PAR 3

- 170Y
- 170Y
- 149Y
- 106Y

攻略ポイント

打ち下ろしのショットホール。左の崖はOBです。グリーンは2段、手前正面のポットバンカーに注意が必要です。



西コース 5

PAR 5

- 513Y
- 450Y
- 450Y
- 399Y

攻略ポイント

ティショットは右バンカー方向狙いが安全です。第2打以降は打ち上げ、グリーンは横長の2段となっています。



西コース 6

PAR 3

- 205Y
- 154Y
- 143Y
- 88Y

攻略ポイント

池越えてやや打ち下ろしのショットホールです。グリーン手前の池、ヒールバンカーがかかります。



西コース 7

PAR 4

- 393Y
- 393Y
- 363Y
- 280Y

攻略ポイント

ティショットはフェアウェイ右狙い、左はグリーン付近までウエストバンカーが続きます。グリーンは大きな2段、厳しいパットが残る場合もあります。



西コース 8

PAR 4

- 362Y
- 362Y
- 312Y
- 270Y

攻略ポイント

ティショットは右前方に見える山の中腹が狙い目。第2打以降はやや打ち上げ、グリーンは奥に向かって傾斜が強くなっています。



西コース 9

PAR

- 432Y
- 407Y
- 360Y
- 287Y

攻略ポイント

ティショットはフェアウェイ右側狙い。左はウエストバンカーです。第2打以降はやや打ち上げ、手前の小山が行く手を阻みます。

